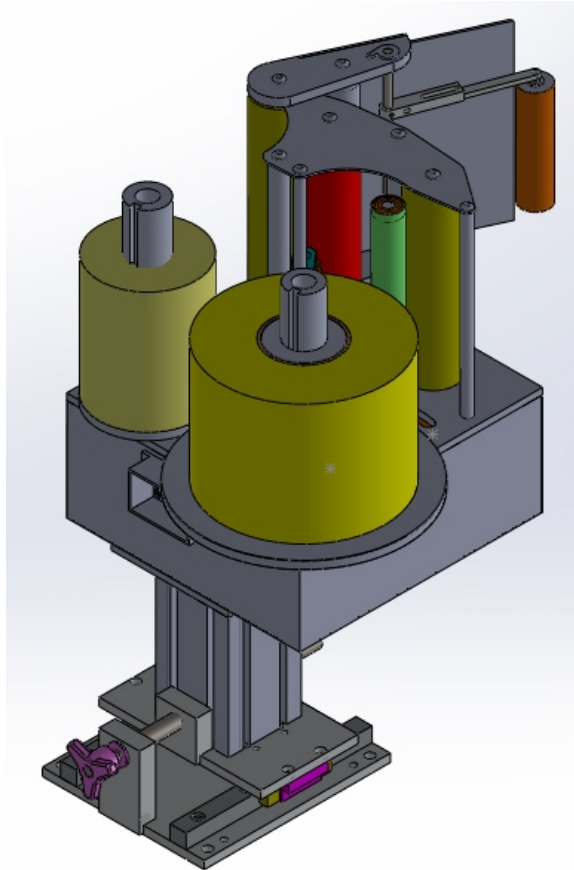



Combi rt, testata autoadesiva per la trasformazione di etichettatrici rotative a colla



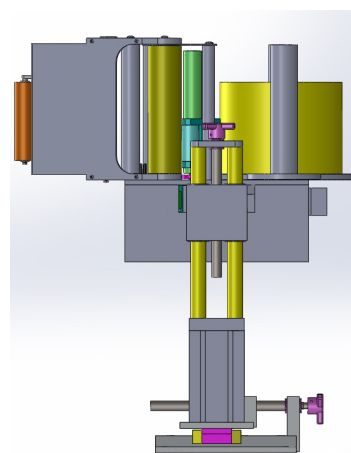
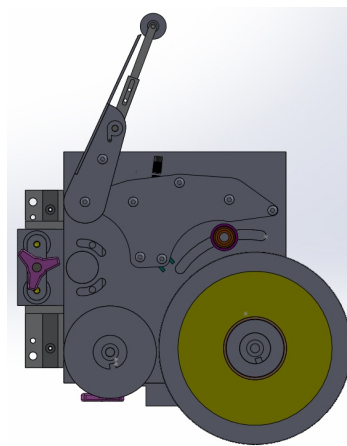
stazione di distribuzione etichetta autoadesiva

La stazione di distribuzione etichetta autoadesiva Combi rt è una macchina a colla che può essere inserita in aggiunta alle stazioni a colla come distributore di etichette adesive. La robusta base metallica con tutte le regolazioni si adatta facilmente a qualunque configurazione.





La stazione è realizzata in acciaio inox e con parti in alluminio trattato. Tutte le parti a scorrimento sono realizzate con rulli su alberi inox e cuscinetti sovradimensionati per garantirne robustezza e durata nel tempo. Il gruppo di traino etichetta è motorizzato con motore passo passo gestito da un azionamento digitale con unità di comando touch. Il tensionamento dell'etichetta è realizzato con albero ballerino che aziona un freno a ferro. Grazie a questa tecnologia la testata può lavorare in ciclo intermittente da 3 a 50 mt/1' mantenendo inalterata la capacità di tensionamento della striscia di etichette. La fotocellula di avvistamento stop etichetta è fissa e non richiede nessuna regolazione manuale al variare della lunghezza dell'etichetta. La posizione di spellicolamento è un parametro impostabile e memorizzabile. La capacità di memoria del pannello touch screen è di 200 lavorazioni. Tutti i parametri di configurazione sono accessibili tramite un pannello di comando touch screen da 4,3".



Materiale di costruzione Acciaio inox AISI 304 con parti elettrolucidate

Alimentazione elettrica 220 VAC 50 Hz

Potenza massima :0,5 Kw

Diametro massimo esterno della bobina etichette 250 mm

Altezza massima dell'etichetta 200 mm

Velocità di distribuzione: 3-50 mt/1' regolabile

Unità elettronica: cassetto elettrico separato o integrato, composto da driver digitale, plc,

Massima velocità meccanica 5000 bottiglie/h

Dimensioni della macchina 1000 x 2400 x 1700

Peso della macchina 50 Kg

Soluzioni per l'Etichettatura e Marcatura industriale

ELECTRADUE S.r.l.

Via A. Moro, 2/G - 10040 San Gillio (TO) Italia

Tel. (+39) 011 9840900 - Fax (+39) 011 9840790

www.electradue.it - electradue@electradue.it

